

マイコン制御による
自動シャットオフ機能搭載

充電式シャットオフインパクトレンチ

MBI-160T

PAT.



トルク管理を強力サポート!!

トルクUP!!

従来比
1.7倍
*社内テスト基準による

ボルト・ナットの トルク管理を強力サポート!

自動シャットオフ機能で作業開始後、
規定トルクの手前でピタッと停止!
締め過ぎによるボルトの「伸び」を
防止します。

自動車整備～産業組み立てまで 幅広い分野で活躍します。

- 締め付けモード切り替え機能付き (4段階)
(連続打撃モードもございます)
- 満充電からの使用可能本数: 1,000本
(モード3使用時)



急速
充電 **25分**

充電器標準付属

充電式シャットオフインパクトレンチ

ボルト・ナットのトルク管理を強力にサポートします!!



マイコン制御による自動シャットオフ機能を搭載!

回転開始ではなく、打撃開始より 0.8 秒で自動停止します。

- 独自開発の「自動シャットオフ機能」を採用、ボルト・ナットの締め付け開始後、規定トルクの手前でツールが自動停止します。
※ 単発モード（自動停止モード）選択時
※ シャットオフ機能は右ネジ専用となります。
- ボルト・ナットの締め過ぎを防止することが可能となるため、締め過ぎによるボルト・ナットの「伸び」を防止でき、安全で確実なトルク管理作業をサポートします。

締め付けモード切替機能の設定例

| | 弱 ← | | | → 強 |
|---------|--------------------|-------------------|-------------------|-------------------|
| 回転数 | 1,000/分 1234 回 | 1,500/分 1234 回 | 1,900/分 1234 回 | 2,700/分 1234 回 |
| 単発 / 連発 | 単発 | | | |
| 打撃方式 | 打撃開始から約 0.8 秒で自動停止 | | | |
| 締め付けトルク | 約 50 N・m | 約 70 N・m | 約 90 N・m | 約 140 N・m |
| 普通車 | | ○ | ◎ | |
| 軽自動車 | ○ | ◎ | | |

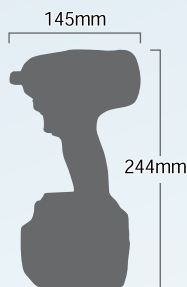
注 スチールホイールの場合◎の設定で締め過ぎになる場合は、設定を一段下げて○でご利用ください。

自動車整備～産業組み立てまで幅広い分野で活躍します。

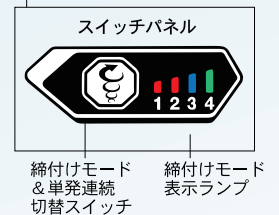
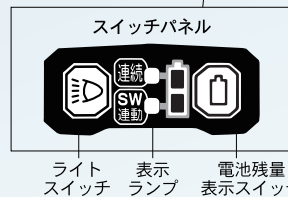
- 4段階の締め付けモードから最適なトルクを選択できるため、幅広い作業に対応できます。
※ 反時計回り方向は、常時連発モードで、トルク全開となりますのでご注意ください。

仕様

| | |
|-----------|----------------------|
| クラッチ機構 | 2ジョー |
| 差込角 | 1/2 (12.7)in(mm) |
| 最大トルク | 280Nm |
| シャットオフトルク | 50・70・90・140Nm |
| 作業量 M12 | (90Nm) 1,000本 |
| 質量 | 1.8kg |
| 全長 | 145mm |
| 全高 | 244mm |
| 実用騒音値 | 95dB(A) |
| 振動値 | 11.7m/s ² |
| 充電時間 | 25.0分 |
| 蓄電池形名 | BSL 36A18 |
| 蓄電池容量/電圧 | 5Ah/18V |
| モーター | ブラシレスモーター |



急速充電 25分
充電器標準付属



※ご購入は、以下3つの中からお選びいただけます。

| | | |
|-----------|------------|-----------------|
| ① 通常本体セット | ② ツール部単体のみ | ③ バリュースセット(①+②) |
| | | |
| ケース外側 | ケース内側 | |

※ 蓄電池、充電器、収納ケースは含まれませんのでご注意ください。

【標準付属品】

- ・蓄電池 BSL36A18 (5.0Ah) : 本体装着・スペア
- ・充電器 (冷却式急速充電器)
- ・収納ケース (プラスチック)

※ 本カタログの仕様は、改良のため予告なく変更することがございます。

TOKU 東空販売株式会社

www.toku-net.co.jp

本社 〒812-0043 福岡市博多区堅粕4丁目3-4



【取扱店】

- 営業本部 TEL: 092-441-0019
- 九州営業所 TEL: 092-471-7521
- 大阪営業所 TEL: 06-6976-1334
- 東京営業所 TEL: 03-3695-2921
- 札幌営業所 TEL: 011-821-8183
- 広島営業所 TEL: 082-237-4695
- 名古屋営業所 TEL: 052-361-6565
- 東北営業所 TEL: 022-231-4646
- 国際営業部 TEL: 092-431-0401